

Федеральная служба

**по экологическому, технологическому
и атомному надзору**

(Ростехнадзор)

Северо-Уральское управление



**Об итогах (состоянии) контрольно-надзорной
деятельности Северо-Уральского управления
Ростехнадзора в 2016 году**

Тюмень2017

**«Положение о Северо-Уральском
управлении Федеральной службы по
экологическому, технологическому и
атомному надзору»**

*Утверждено приказом Федеральной
службы по экологическому,
технологическому и атомному надзору
от 28 июня 2016 г. № 262*

Северо-Уральское управление Ростехнадзора



- Межрегиональные и комплексный надзорные отделы
- Комплексные отделы, отделы горного надзора и энергетического надзора по округу
- Комплексные отделы по надзору в области промышленной безопасности
- Территориальные группы и государственные инспекторы

▲ Месторождения углеводородного сырья

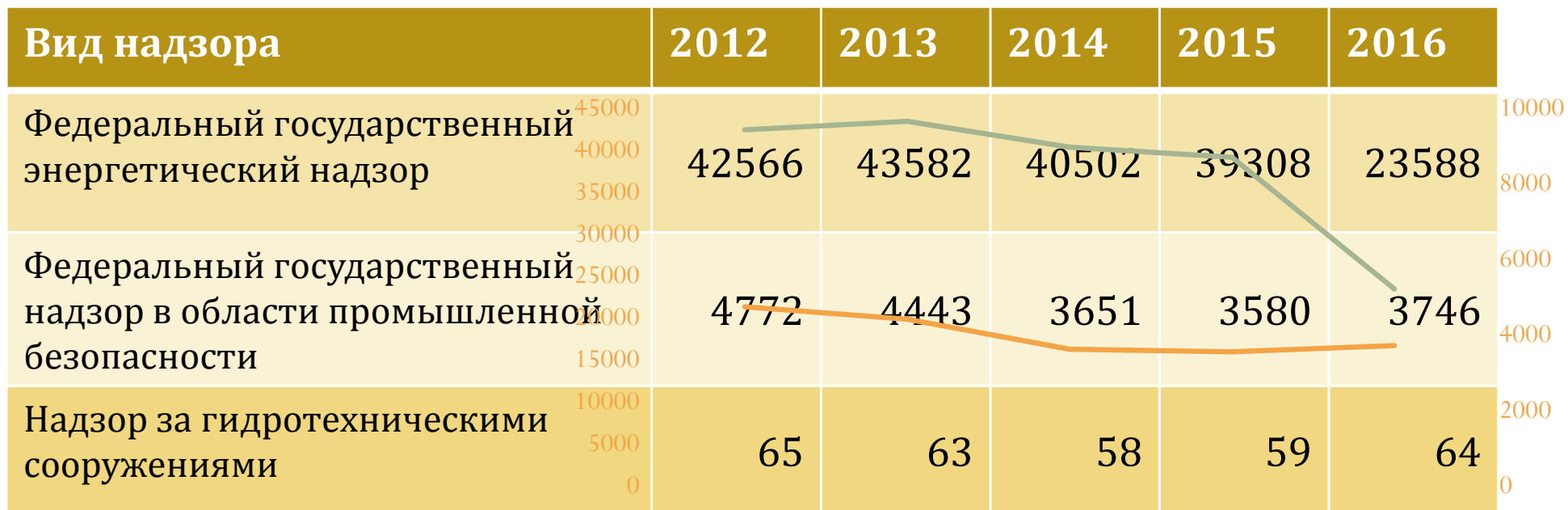
1 464,2 тыс. км² -общая площадь Тюменской области

2 100 км - с юга на север от Казахстана до берегов Северного Ледовитого океана

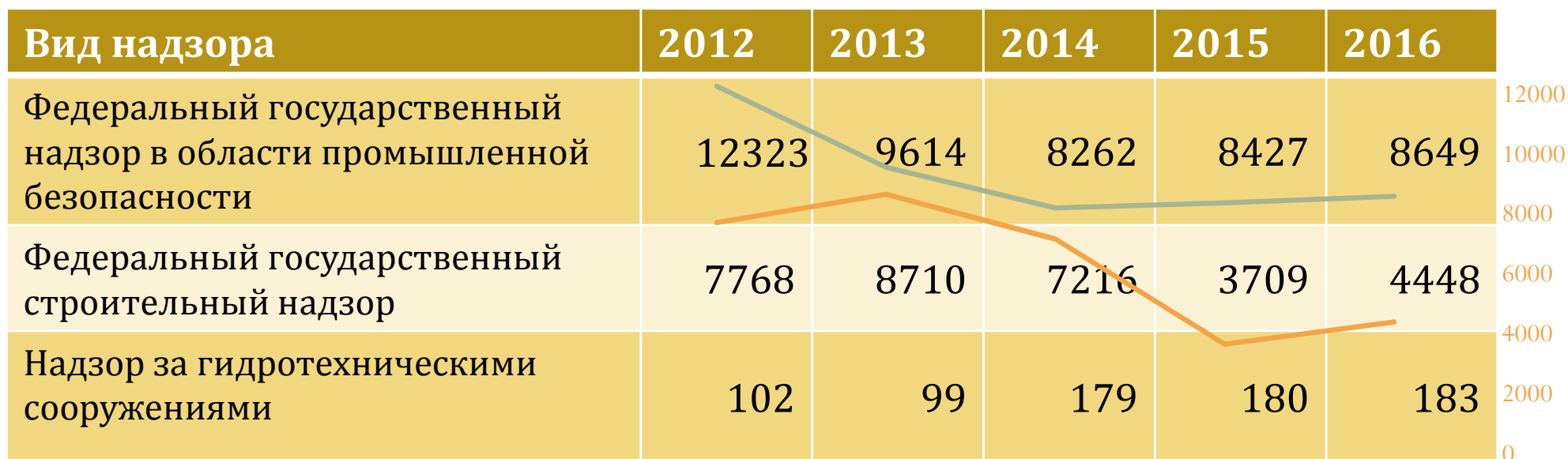
1 400 км - с запада на восток

Основные виды контрольно-надзорной деятельности

Количество поднадзорных организаций



Количество поднадзорных объектов



Федеральный государственный надзор в области промышленной безопасности

| Вид надзора | 2014 | 2015 | 2016 | 2016 г. к 2015 г., % |
|---|----------|----------|----------|----------------------|
| Количество инспекторов | 103 | 98 | 90 | 92% |
| Кол-во поднадзорных организаций | 3 651 | 3 580 | 3 746 | 105% |
| Кол-во поднадзорных объектов | 8 262 | 8 427 | 8 649 | 103% |
| Проведено проверок (и иных мероприятий) | 2 659 | 3 169 | 14 207 | 448% |
| Общее кол-во проверок (по распоряжениям) без ПГН и иных мероприятий | 1633 | 1481 | 2087 | 141% |
| Выявлено нарушений | 8 723 | 7 061 | 7 373 | 104% |
| Наложено административных наказаний | 922 | 790 | 1 125 | 142% |
| в т.ч. административное приостановление деятельности | 1 | 13 | 33 | 254% |
| Сумма наложенных штрафов (тыс.руб.) | 61 019,1 | 66 928,0 | 94 770,0 | 142% |
| Сумма уплаченных штрафов (тыс.руб.) | 44 768,8 | 44 414,9 | 62 148,1 | 140% |
| Нагрузка (контрольных мероприятий на 1 инспектора) | 25,8 | 32,3 | 157,9 | 488% |
| Интенсивность проверок (без ПГН и иных мероприятий на 1 объект) | 0,198 | 0,176 | 0,241 | 137% |
| Нагрузка (проверок без ПГН и иных мероприятий на 1 инспектора) | 25,8 | 15,1 | 23,2 | 153% |
| Результативность (нарушений/проверки без ПГН и иных мероприятий) | 5,3 | 4,8 | 3,5 | 74% |
| Адм. наказаний на 1 проверку без ПГН и иных мероприятий | 0,3 | 0,5 | 0,5 | 101% |
| Сумма штрафов (тыс.руб.) на 1 проверку без ПГН и иных мероприятий | 22,9 | 45,2 | 45,4 | 100% |

Федеральный государственный энергетический надзор

| Вид надзора | 2014 | 2015 | 2016 | 2016 г. к 2015 г., % |
|--|---------|---------|---------|----------------------|
| Количество инспекторов | 45 | 42 | 39 | 80% |
| Кол-во поднадзорных организаций | 40 502 | 39 308 | 23 588 | 60% |
| Кол-во поднадзорных объектов | 51 662 | 51 945 | 51 948 | 100% |
| Протяжённость электро- и теплосетей, км | 313 357 | 313 793 | 314 600 | 100% |
| Кол-во потребителей | 40 103 | 38 919 | 23 268 | 60% |
| Проведено проверок (и иных мероприятий) | 8 727 | 9 582 | 8 971 | 94% |
| Кол-во проверок (без допусков) | 943 | 652 | 628 | 96% |
| Выявлено нарушений | 12 555 | 14 294 | 17 201 | 120% |
| Наложено административных наказаний | 502 | 462 | 489 | 106% |
| в т.ч. административное приостановление деятельности | 11 | 10 | 17 | 170% |
| Сумма наложенных штрафов (тыс.руб.) | 4 801,0 | 3 663,5 | 3 604,0 | 98% |
| Сумма уплаченных штрафов (тыс.руб.) | 4 096,5 | 3 702,5 | 3 364,0 | 91% |
| Интенсивность проверок (без допусков на 1 организацию) | 0,023 | 0,017 | 0,027 | 161% |
| Нагрузка (проверок всего на 1 инспектора) | 133,9 | 195,6 | 230,0 | 118% |
| Нагрузка (проверок без допусков на 1 инспектора) | 133,9 | 13,3 | 16,1 | 121% |
| Результативность (нарушений/проверки без допусков) | 13,3 | 21,9 | 27,4 | 125% |
| Сумма штрафов (тыс.руб.) на 1 проверку (без допусков) | 0,6 | 5,6 | 5,7 | 102% |
| Допущено в эксплуатацию энергоустановок | 4785 | 5202 | 4997 | 96% |

Федеральный государственный строительный надзор

| Вид надзора | 2014 | 2015 | 2016 | 2016 г. к 2015 г., % |
|--|----------|----------|----------|----------------------|
| Количество инспекторов | 20 | 20 | 19 | 90% |
| Кол-во поднадзорных объектов КС | 7 216 | 3 709 | 4 448 | 120% |
| Проведено проверок | 5 202 | 4 062 | 3 120 | 77% |
| Количество выданных ЗОС | 4435 | 3029 | 2520 | 83% |
| Выявлено нарушений | 2 398 | 2 567 | 1 910 | 74% |
| Наложено административных наказаний | 371 | 326 | 313 | 96% |
| Сумма наложенных штрафов (тыс.руб.) | 99732 | 27965 | 30534 | 109% |
| Сумма уплаченных штрафов (тыс.руб.) | 41 492,0 | 24 264,0 | 26 562,0 | 109% |
| Количество поднадзорных объектов | 7 216,0 | 3 709,0 | 4 448,0 | 120% |
| Интенсивность проверок (выдано ЗОС на 1 объект) | 0,615 | 0,817 | 0,567 | 69% |
| Нагрузка (контрольных мероприятий на 1 инспектора) | 260,1 | 203,1 | 164,2 | 85% |
| Результативность (нарушений/проверки) | 0,5 | 0,6 | 0,6 | 97% |
| Сумма штрафов (тыс.руб.) на 1 проверку | 19,2 | 6,9 | 9,8 | 142% |

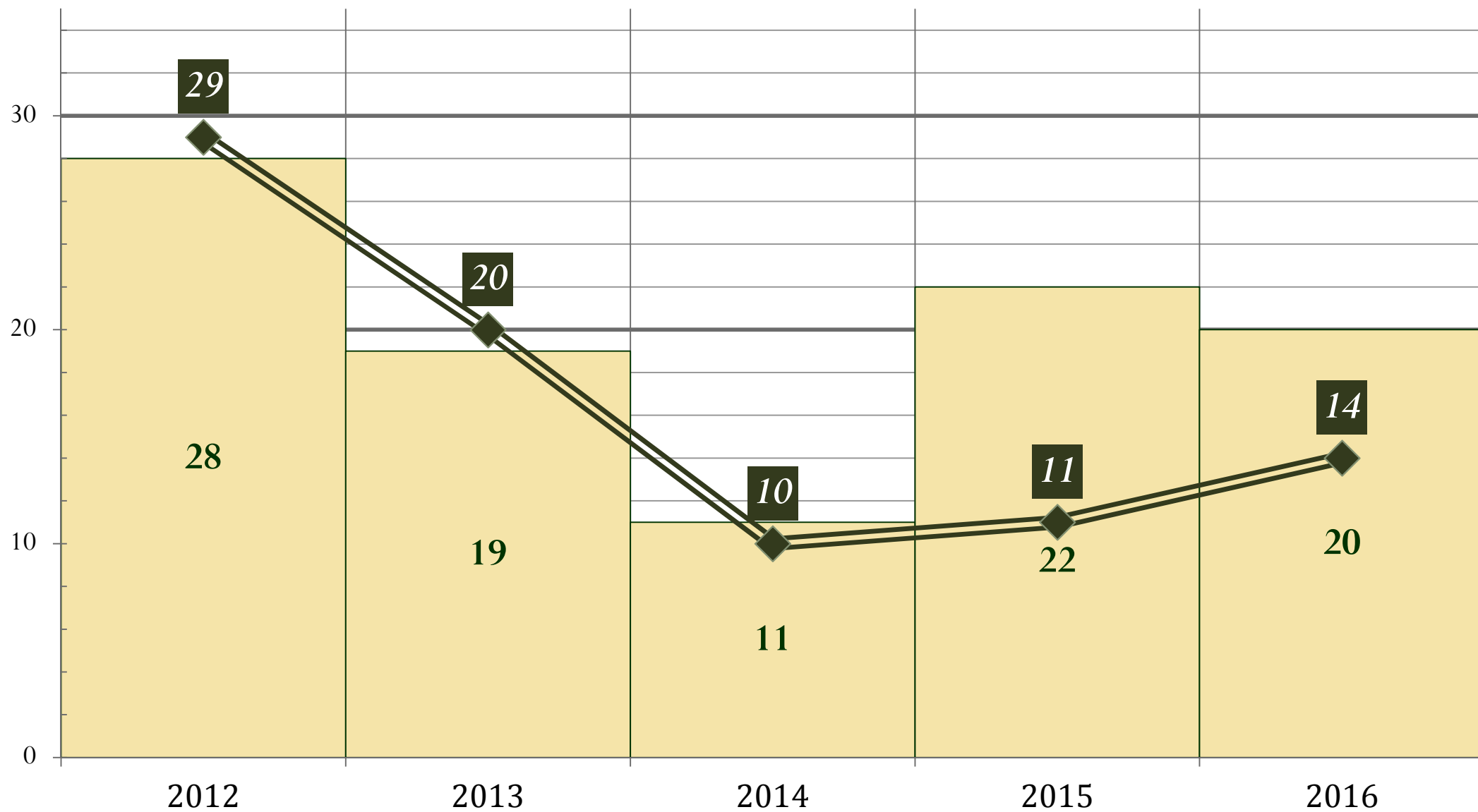
Количество поднадзорных объектов составляет 4448, в том числе реконструкция – 506.
 Оформлено 313 дел об административных правонарушениях, из них: на юридическое лицо – 240, на должностное лицо – 73.
 Общая сумма административных штрафов, наложенных в результате проверок - 30534 тыс.руб. в том числе: на юридическое лицо – 29260 тыс.руб., на должностное лицо – 1274 тыс.руб.
 Выдано 2520 заключений о соответствии по объектам капитального строительства, из них 225 заключение о соответствии по реконструированным объектам капитального строительства.

Государственный надзор за гидротехническими сооружениями

| Вид надзора | 2014 | 2015 | 2016 | 2016 г. к 2015 г., % |
|---|-------|---------|---------|-------------------------|
| Количество инспекторов | 5 | 5 | 5 | 100% |
| Кол-во поднадзорных организаций | 58 | 59 | 64 | 108% |
| Кол-во поднадзорных объектов | 179 | 180 | 183 | 102% |
| Проведено проверок | 150 | 96 | 149 | 155% |
| Количество мероприятий по контролю, проведённых в рамках режима ПГН | 8 | 12 | 36 | 300% |
| Выявлено нарушений | 418 | 296 | 185 | 63% |
| Наложено административных наказаний | 61 | 43 | 39 | 91% |
| в т.ч. административное приостановление деятельности | 0 | 0 | 1 | - |
| Сумма наложенных штрафов (тыс.руб.) | 480,0 | 987,0 | 3 367,0 | 341% |
| Сумма уплаченных штрафов (тыс.руб.) | 419,0 | 1 190,0 | 729,0 | 61% |
| Интенсивность проверок (без ПГН и иных мероприятий на 1 объект) | 0,793 | 0,467 | 0,617 | 132% |
| Нагрузка (контрольных мероприятий на 1 инспектора) | 30,0 | 19,2 | 29,8 | 155% |
| Результативность (нарушений/проверки) | 2,9 | 3,5 | 1,6 | 45% |
| Адм. наказаний на 1 проверку | 0,4 | 0,4 | 0,3 | 58% |
| Сумма штрафов (тыс.руб.) на 1 проверку | 3,2 | 10,3 | 22,6 | 220% |
| Количество инспекторов | 5 | 5 | 5 | 100% |
| Кол-во поднадзорных организаций | 58 | 59 | 64 | 108% |

Основные результаты деятельности

Динамика аварийности и смертельного производственного травматизма на территории Тюменской области, включая автономные округа



Аварии НС со смертельным исходом

Виды происшествий

| Вид происшествия | AB | | | | | HC | | | | | Итого |
|--|-----------|-----------|-----------|-----------|-----------|-----------|-----------|-----------|-----------|-----------|------------|
| | 2012 | 2013 | 2014 | 2015 | 2016 | 2012 | 2013 | 2014 | 2015 | 2016 | |
| Взрыв ВМ | 1 | 1 | | 2 | 1 | | 1 | | 1 | 1 | 8 |
| Взрыв, воспламенение газов, нефтепродуктов | 5 | | 1 | 3 | 1 | 1 | 3 | 1 | 1 | | 16 |
| Взрыв, повреждение котла котельной | | | 1 | 1 | | | | | | | 2 |
| Воздействие движущихся, разлетающихся, вращающихся предметов, механизмов | | 4 | | | | 12 | 17 | 5 | 9 | 2 | 49 |
| Выброс нефте-газо-водяной смеси (ударный фактор) | | | | | | | 1 | 2 | | | 3 |
| Выброс струи промывочной жидкости под высоким давлением | | | | | | | | 1 | | | 1 |
| Открытый фонтан | 4 | 1 | 2 | 1 | | | | | | | 8 |
| Падение груза при выполнении погрузочно-разгрузочных работ | | | 1 | | | 2 | 1 | 2 | 3 | | 9 |
| Падение грузоподъемного крана | 2 | | 1 | 2 | 2 | 1 | | | 2 | 1 | 11 |
| Падение лифта | | | | 1 | | | | | | | 1 |
| Падение пострадавшего | | | | | | 9 | 7 | 4 | 1 | 2 | 23 |
| Падение талевой системы и элементов ее оснастки | 1 | | | | | 1 | | | | | 2 |
| Падение, обрушение прочих предметов, конструкций | 1 | | | | 2 | 7 | 6 | 3 | 3 | 6 | 28 |
| Падение, разрушение (деформация) стрелы крана | | | 1 | | 2 | | | | | 1 | 4 |
| Повреждение (порыв) трубопровода | 9 | 1 | 1 | 8 | 7 | | | | | | 26 |
| Пожар | 1 | | | 1 | | | | 1 | | | 3 |
| Разрушение или повреждение трубопроводов тепловых сетей | | | | | 1 | | | | | | 1 |
| Термические ожоги | | | | | | 2 | | 1 | 1 | | 4 |
| Химические ожоги | | | | | | 1 | 1 | | | | 2 |
| Отключение высоковольтных линий (ВЛ) | 4 | 1 | | 3 | 6 | | | | | | 14 |
| Потеря передачи телеметрической информации | | 2 | 2 | 1 | | | | | | | 5 |
| Поражение электрическим током | | | | | | 6 | 8 | 3 | | 7 | 24 |
| Прочее | | | 1 | | | | | | 1 | 2 | 4 |
| Итого | 28 | 10 | 11 | 23 | 22 | 42 | 45 | 23 | 22 | 22 | 248 |

AB – аварии; HC – несчастные случаи со смертельным исходом

Организации, в которых произошли происшествия

| | 2014 | | 2014 | 2015 | | 2015 | 2016 | | 2016 | Всего |
|--|-----------|-----------|-----------|-----------|-----------|-----------|-----------|-----------|-----------|------------|
| | АВ | НС | Итог | АВ | НС | Итог | АВ | НС | Итог | |
| ООО "Газпром трансгаз Югорск" | 1 | | 1 | 3 | | 3 | 3 | | 3 | 7 |
| АКЦИОНЕРНОЕ ОБЩЕСТВО ЭНЕРГЕТИКИ И ЭЛЕКТРИФИКАЦИИ "ТЮМЕНЬЭНЕРГО" | | 1 | 1 | 1 | | 1 | 4 | | 4 | 6 |
| ОАО "Сургутнефтегаз" | | | | | 3 | 3 | | 1 | 1 | 4 |
| ООО "Нижневартовское предприятие по ремонту скважин - 1" | | 1 | 1 | | 1 | 1 | | 1 | 1 | 3 |
| ООО Буровая компания "Евразия" | | 1 | 1 | 1 | 1 | 2 | | | | 3 |
| ООО "РН-Юганскнефтегаз" | | | | 2 | 1 | 3 | | | | 3 |
| ООО "Варьеганская нефтяная буровая компания" | 1 | 2 | 3 | | | | | | | 3 |
| ООО "Газпром переработка" | | | | 1 | | 1 | 2 | | 2 | 3 |
| ОАО "ФСК ЕЭС" | | | | 2 | | 2 | 1 | | 1 | 3 |
| ООО "ЮНГ-Теплонефть" | 1 | 1 | 2 | | | | | | | 2 |
| ООО "Компания по ремонту скважин "Евразия" | | 1 | 1 | | | | | 1 | 1 | 2 |
| ООО "ЛУКОЙЛ-Западная Сибирь" | | | | 1 | | 1 | 1 | | 1 | 2 |
| ООО "Газпром бурение" | | | | | 2 | 2 | | | | 2 |
| ЗАО "ТРЕСТ СевЗапСпецСтрой Монтаж" | | | | | | | 2 | | 2 | 2 |
| ЗАО "ПМК-98" | | | | 1 | 1 | 2 | | | | 2 |
| ООО "Газпром георесурс" | | | | 1 | 1 | 2 | | | | 2 |
| ООО "Транспромжилстрой-2005" | 1 | 1 | 2 | | | | | | | 2 |
| ОАО "СГ-транс" | 1 | 1 | 2 | | | | | | | 2 |
| ООО "АМГА" | | | | | | | 1 | 1 | 2 | 2 |
| ООО "Правдинская геологоразведочная экспедиция" | | 1 | 1 | | | | | 1 | 1 | 2 |
| ОАО "Башнефтегеофизика" | | | | | | | 1 | 1 | 2 | 2 |
| ООО «РН-Бурение» | | | | | | | | 2 | 2 | 2 |
| ООО "Интегра-Бурение" | 1 | 1 | 2 | | | | | | | 2 |
| ЗАО "Ермаковское предприятие по ремонту скважин" | | 1 | 1 | | | | | 1 | 1 | 2 |
| Прочие | 5 | 11 | 16 | 10 | 12 | 22 | 7 | 13 | 20 | 58 |
| Всего | 11 | 23 | 34 | 23 | 22 | 45 | 22 | 22 | 44 | 123 |

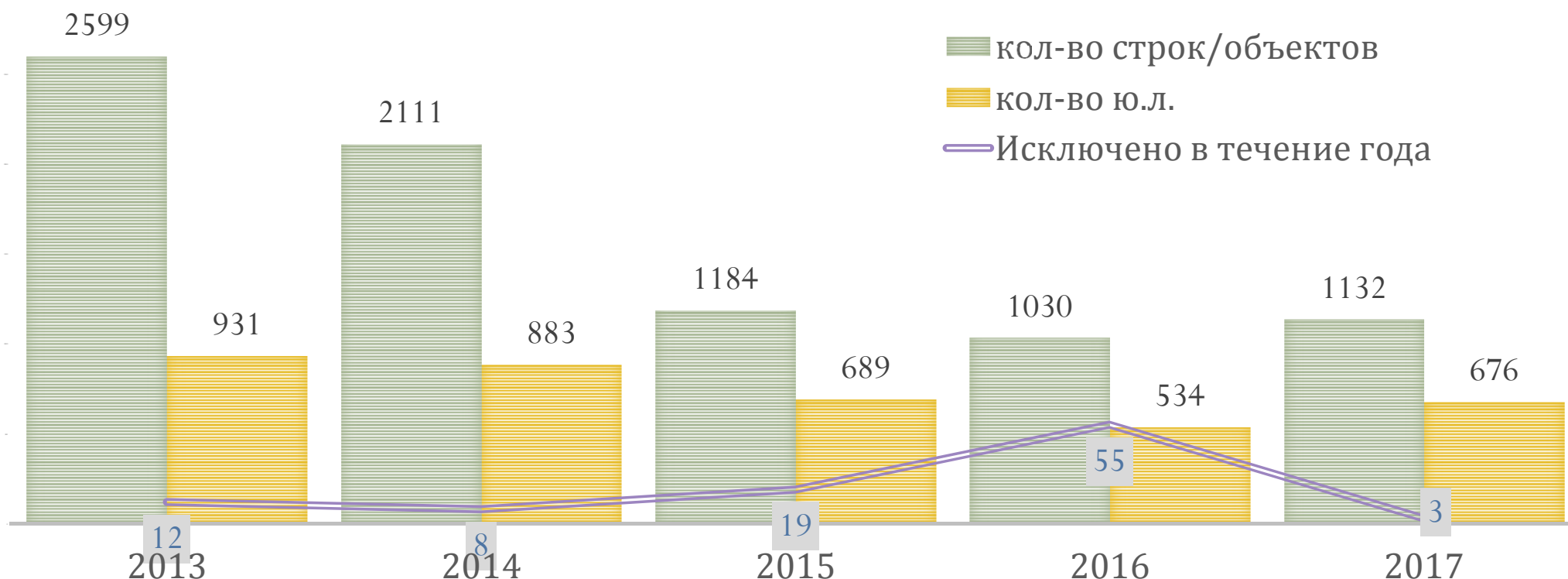
АВ – аварии; НС – несчастные случаи со смертельным исходом

Динамика основных показателей деятельности

| | | 2014 год | | | 2015 год | | | 2016 год | | | Прирост в 2016, % | | |
|-----------|--|----------|-------|-------|----------|------|-------|----------|-------|-------|-------------------|-------|-------|
| | | Всего | План | Иные | Всего | План | Иные | Всего | План | Иные | Всего | План | Иные |
| 1 | Проведено проверок (и иных мероприятий) | 16819 | 1048 | 15771 | 17035 | 640 | 16395 | 26566 | 985 | 25581 | 55,9 | 53,9 | 56,0 |
| 2 | Выявлено нарушений | 24136 | 10653 | 13483 | 24348 | 5490 | 18858 | 26843 | 11979 | 14864 | 10,2 | 118,2 | -21,2 |
| 3 | Наложено административных наказаний | 1856 | 676 | 1180 | 1716 | 317 | 1399 | 1978 | 527 | 1451 | 15,3 | 66,2 | 3,7 |
| 4 | Сумма наложенных штрафов, млн.руб. | 166,0 | 27,8 | 138,2 | 99,7 | 10,8 | 88,9 | 132,5 | 24,2 | 108,3 | 32,9 | 125,2 | 21,8 |
| 5 | Сумма уплаченных штрафов, млн.руб. | 90,8 | 22,4 | 68,4 | 73,6 | 7,2 | 66,4 | 92,9 | 17,8 | 75,1 | 26,3 | 147,7 | 13,1 |
| 6 | Общее кол-во проверок (по распоряжениям) | 8009 | 1048 | 6961 | 6417 | 640 | 5777 | 6103 | 985 | 5118 | -4,9 | 53,9 | -11,4 |
| 7 | Количество инспекторов | 173 | | | 173 | | | 153 | | | -11,6 | | |
| 8 | Нагрузка 1 инспектора | 97 | 6 | 91 | 98,5 | 3,7 | 94,8 | 174 | 6 | 167 | 76,3 | 74,0 | 76,4 |
| 9 | То же (по распоряж.) | 46 | 6 | 40 | 37 | 4 | 33 | 40 | 6 | 33 | 7,5 | 74,0 | 0,2 |
| 10 | Результативность (нарушений/проверки) | 1,4 | 10,2 | 0,9 | 1,4 | 8,6 | 1,2 | 1,0 | 12,2 | 0,6 | -29,3 | 41,8 | -49,5 |
| 11 | То же (по распоряж.) | 3,0 | 10,2 | 1,9 | 3,8 | 8,6 | 3,3 | 4,4 | 12,2 | 2,9 | 15,9 | 41,8 | -11,0 |
| 12 | Адм. наказаний на 1 проверку | 0,11 | 0,65 | 0,07 | 0,10 | 0,50 | 0,09 | 0,07 | 0,54 | 0,06 | -26,1 | 8,0 | -33,5 |
| 13 | То же (по распоряж.) | 0,23 | 0,65 | 0,17 | 0,27 | 0,50 | 0,24 | 0,32 | 0,54 | 0,28 | 21,2 | 8,0 | 17,1 |
| 14 | Сумма штрафов на 1 проверку по распор. | 20,7 | 26,5 | 19,9 | 15,5 | 16,8 | 15,4 | 21,7 | 24,5 | 21,2 | 39,8 | 46,3 | 37,5 |

Динамика плановых проверок, согласованных органами прокуратуры

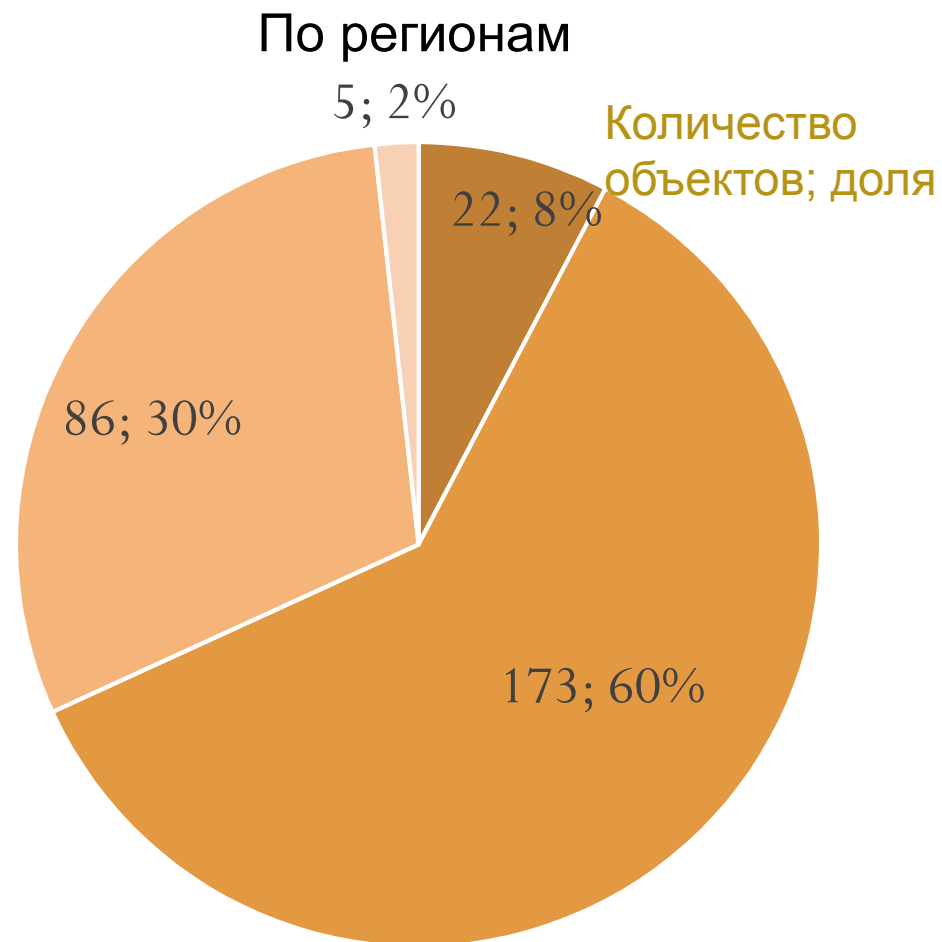
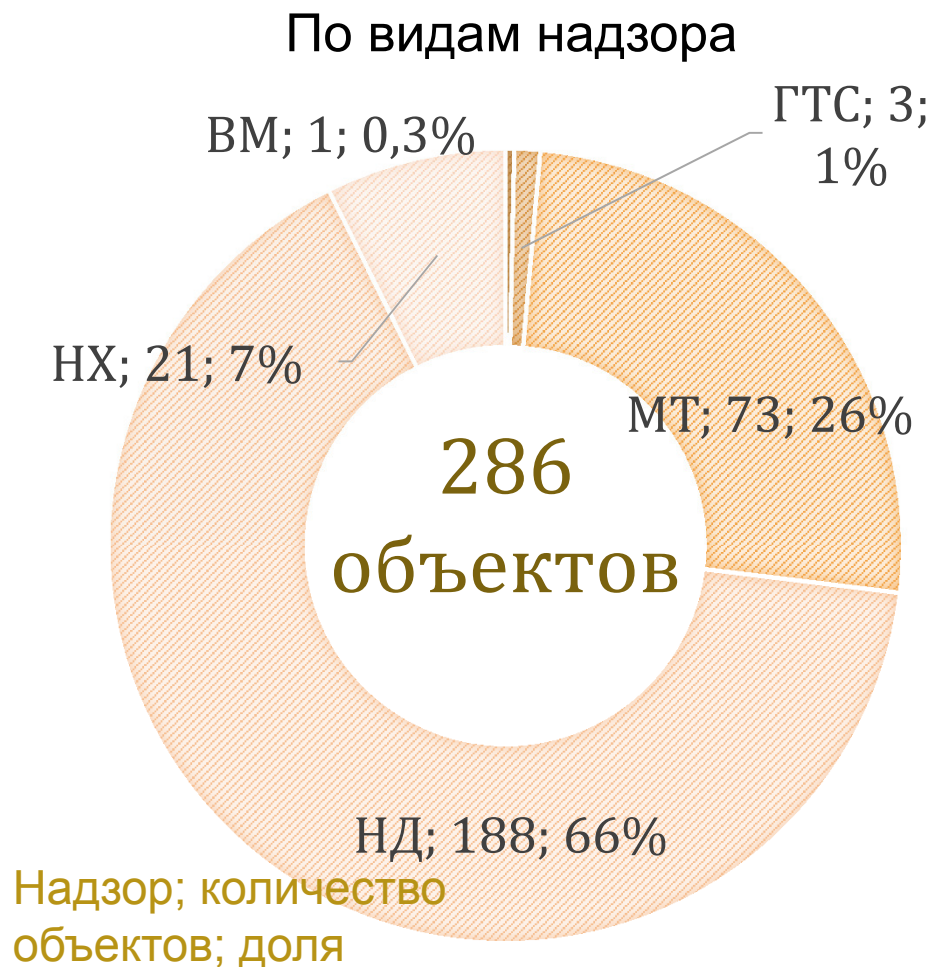
ПЛАНОВЫЕ ПАРАМЕТРЫ



В 2013-2016 гг. управлением **осуществлены все проверки**, внесённые в соответствующие ежегодные планы проведения плановых проверок юридических лиц и индивидуальных предпринимателей, а также в ежегодные планы проведения проверок деятельности органов местного самоуправления и должностных лиц местного самоуправления (кроме исключённых из планов в установленном законодательством порядке)

Государственный постоянный надзор

Количество объектов на конец 2016 года



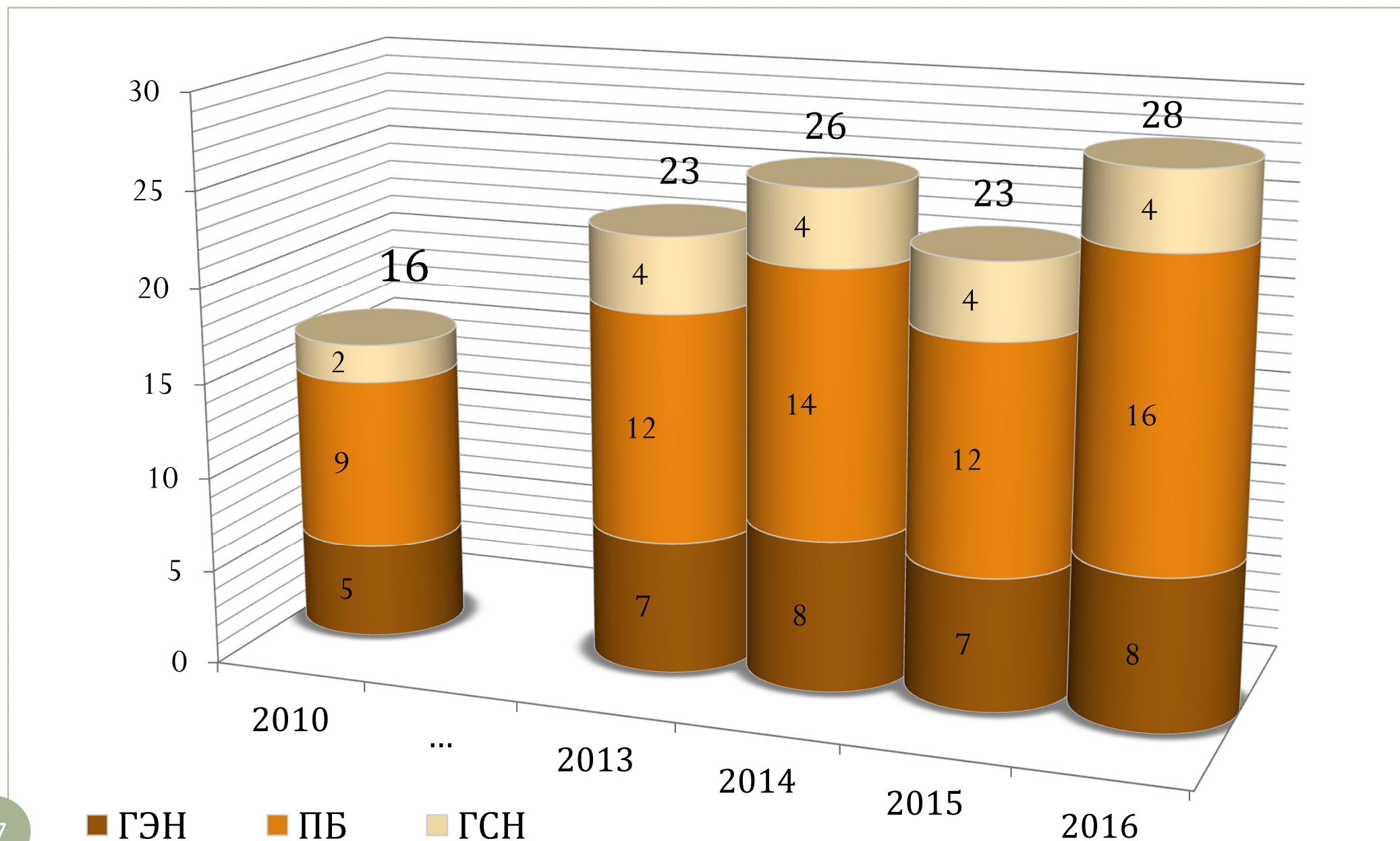
■ ВМ ■ ГТС ■ МТ ■ НД ■ НХ

■ Тюменская обл.
■ ЯНАО

■ ХМАО-Югра
■ Свердловская обл.

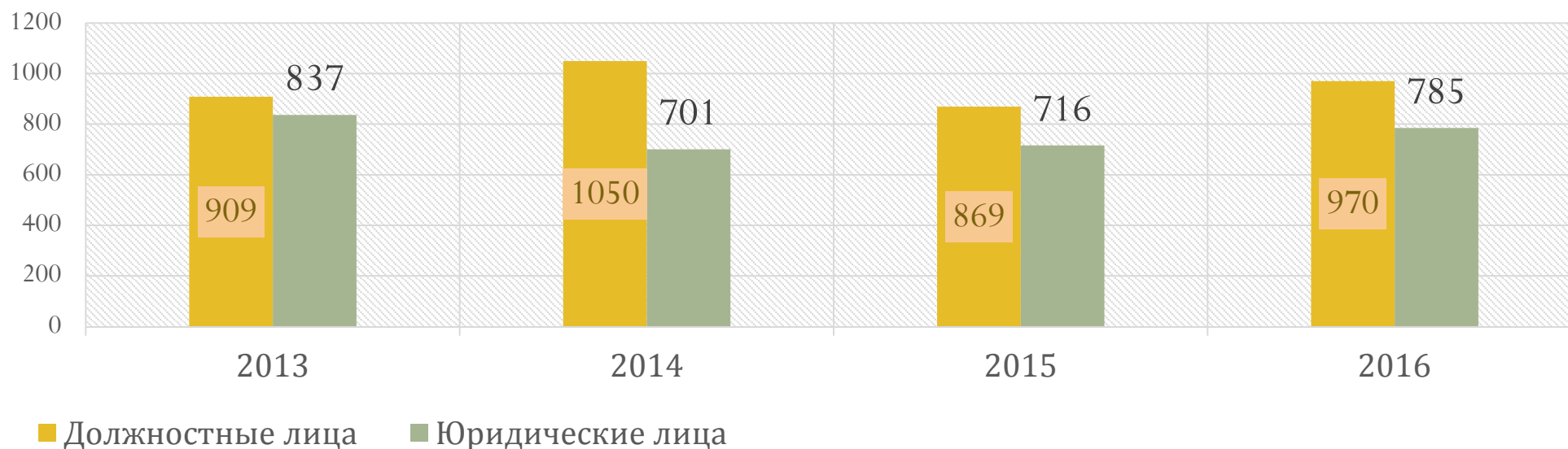
Административная практика

Количество примененных статей КоАП РФ

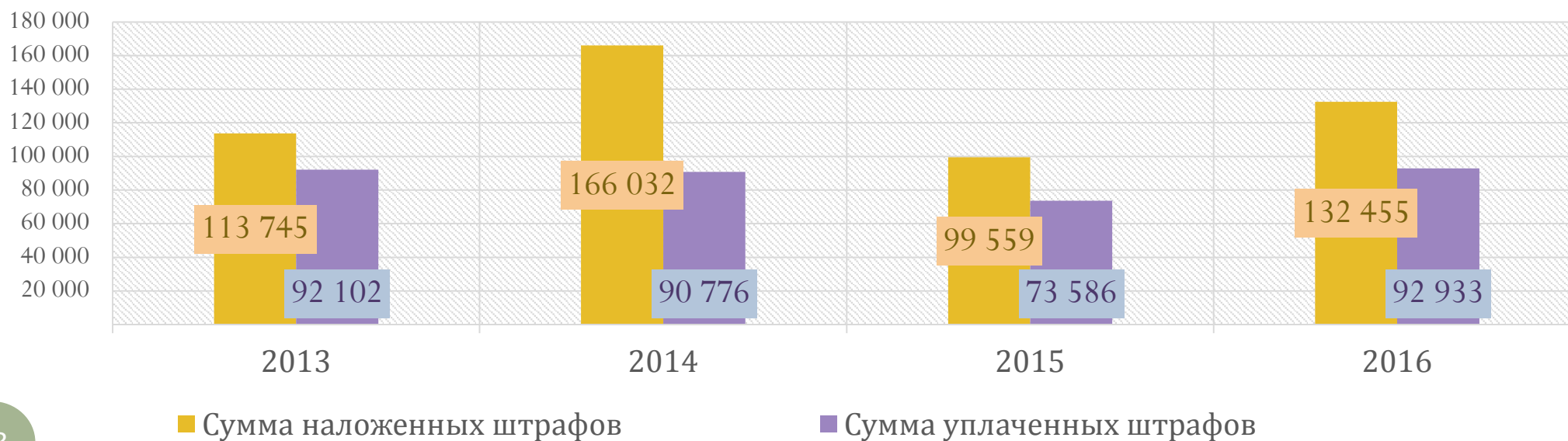


Административная практика

Количество наложенных штрафов

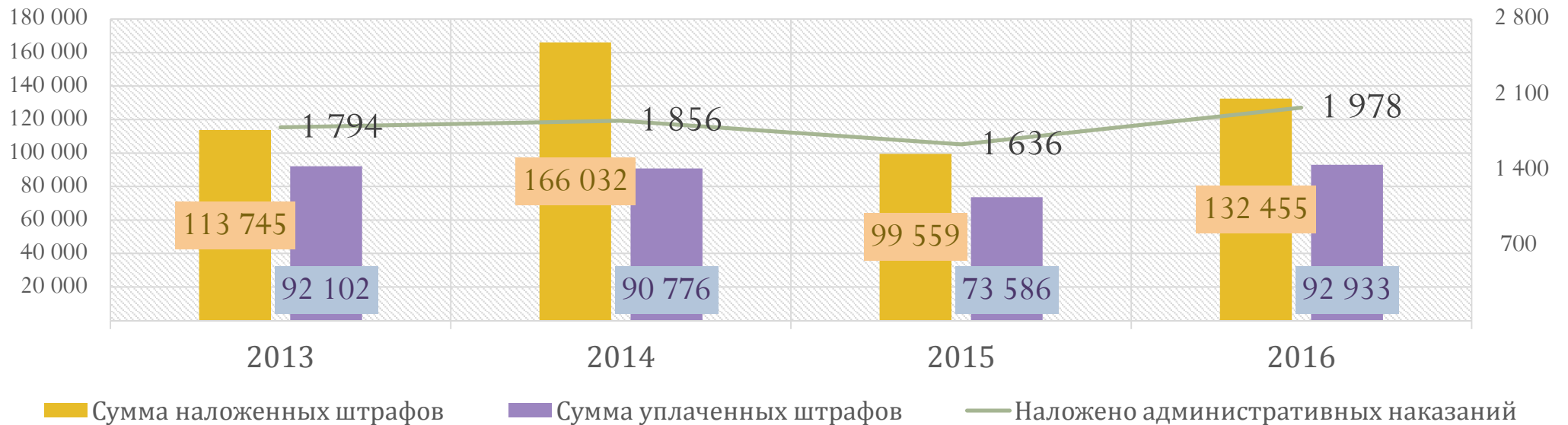


Суммы штрафов, тыс.руб.



Административная практика

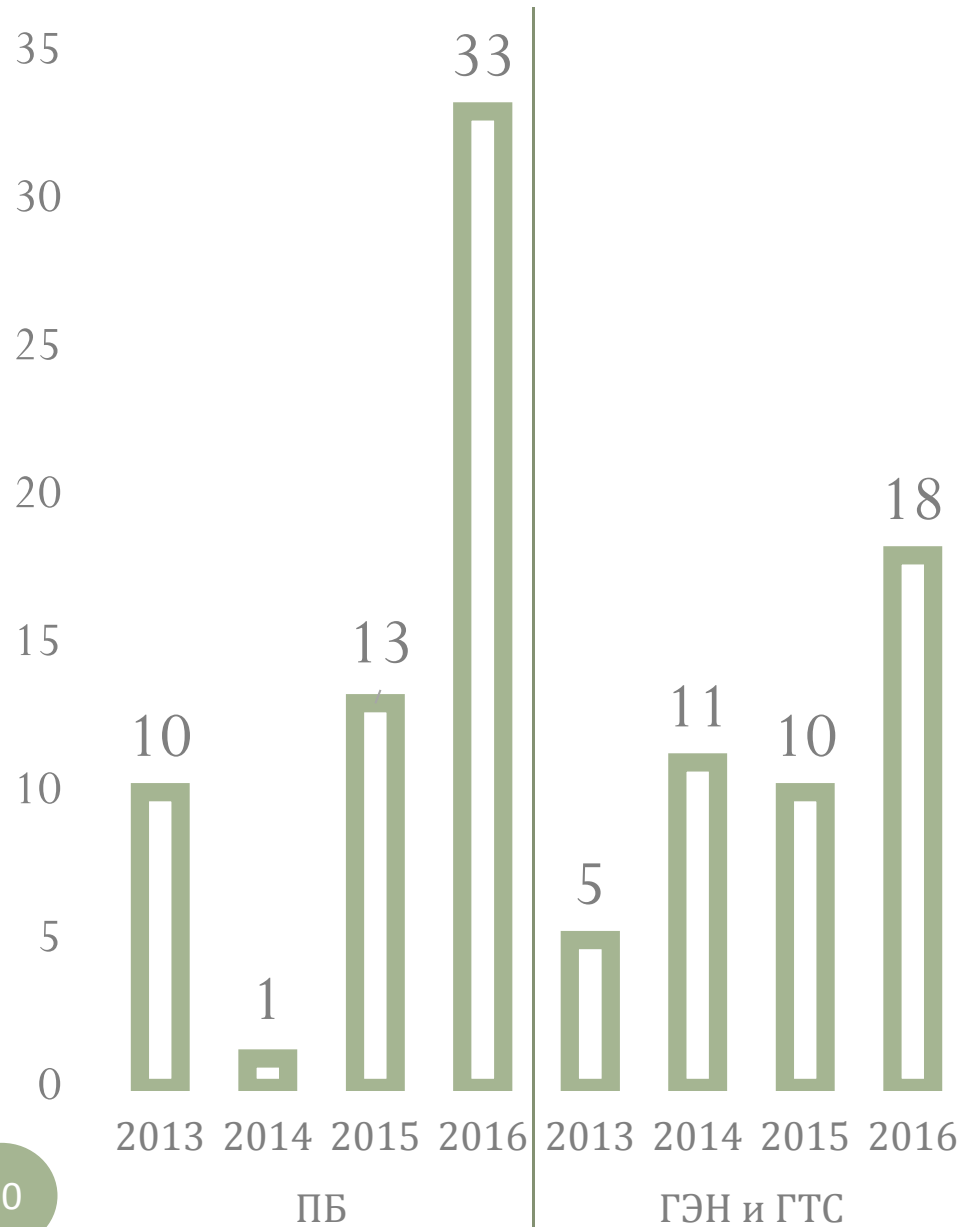
Динамика показателей



| | | 2013 | 2014 | 2015 | 2016 |
|--|-----|--------|--------|--------|--------|
| Наложено административных наказаний | ПБ | 792 | 922 | 790 | 1 125 |
| | ГЭН | 443 | 502 | 462 | 489 |
| | ГТС | 52 | 61 | 43 | 39 |
| | ГСН | 507 | 371 | 326 | 313 |
| Сумма наложенных штрафов | ПБ | 56 015 | 61 019 | 66 928 | 94 770 |
| | ГЭН | 3 411 | 4 801 | 3 664 | 3 604 |
| | ГТС | 643 | 480 | 987 | 3 367 |
| | ГСН | 53 677 | 99 732 | 27 965 | 30 534 |
| Сумма уплаченных штрафов | ПБ | 48 348 | 44 769 | 44 415 | 62 148 |
| | ГЭН | 3 077 | 4 097 | 3 703 | 3 364 |
| | ГТС | 535 | 419 | 1 190 | 729 |
| | ГСН | 40 017 | 41 492 | 24 264 | 26 562 |

Административная практика

Количество назначенных административных приостановлений деятельности



| | | ПБ | ГЭН | ГТС | ИТОГ |
|-------------|----------|----|-----|-----|-----------|
| 2013 год | Всего | 10 | 5 | | 15 |
| | Плановые | 2 | | | 2 |
| | Иные | 8 | 5 | | 13 |
| 2014 год | Всего | 1 | 11 | | 12 |
| | Плановые | | 10 | | 10 |
| | Иные | 1 | 1 | | 2 |
| 2015 год | Всего | 13 | 10 | | 23 |
| | Плановые | | 5 | | 5 |
| | Иные | 13 | 5 | | 18 |
| 2016 год | Всего | 33 | 17 | 1 | 51 |
| | Плановые | 21 | 11 | | 32 |
| | Иные | 12 | 6 | 1 | 19 |

Государственные услуги. Лицензирование деятельности



2016

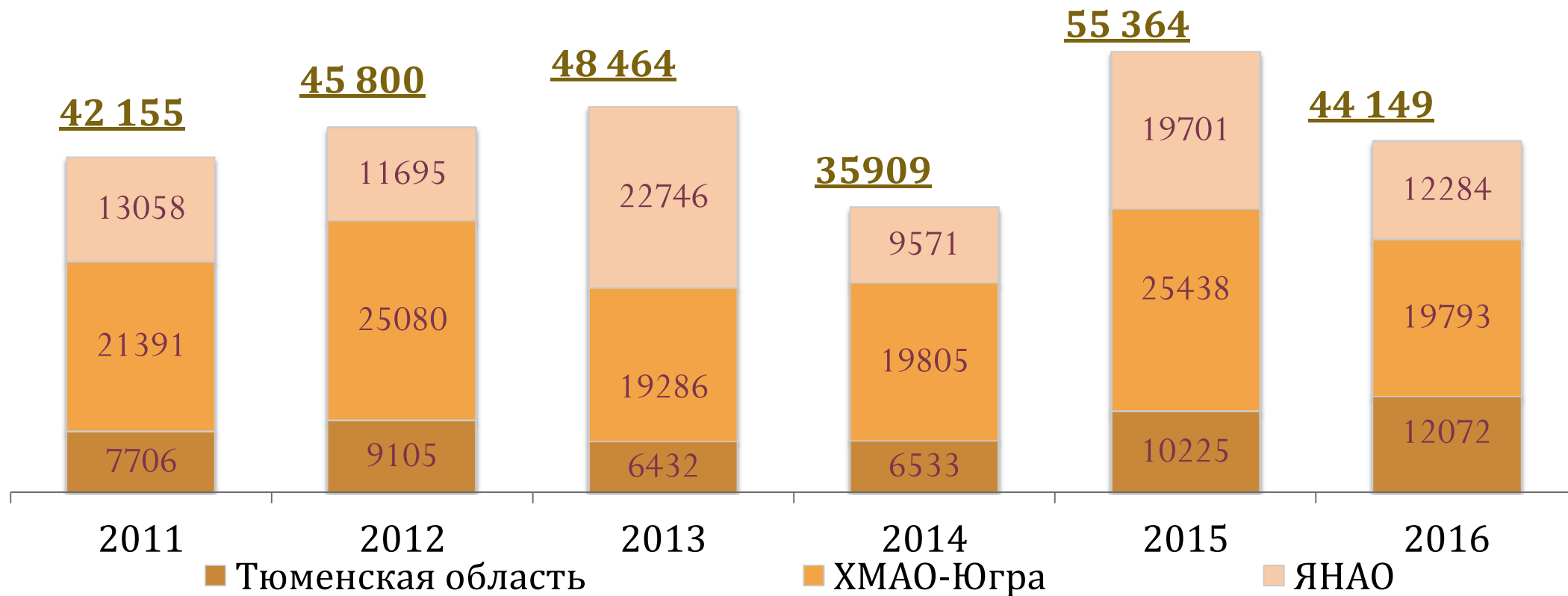
В ходе исполнения распоряжения центрального аппарата от 12.07.2016 № 199-рп принято 242 решения о прекращении действия лицензий

Проведена 271 документарная проверка. Зарегистрировано 10 шифров клейм для клеймения баллонов при их освидетельствовании

Зарегистрировано 13 уведомлений о начале осуществления юридическими лицами и индивидуальными предпринимателями отдельных видов деятельности по эксплуатации взрывопожароопасных и химически опасных производственных объектов IV класса опасности

| | Вид | ВХ | ПМ | ВМ | Всего |
|------|------------------------|-----|----|----|-------|
| 2016 | Предоставлено лицензий | 80 | 15 | 1 | 96 |
| | Переоформлено лицензий | 146 | 1 | 0 | 147 |
| | Отказано | 26 | 2 | 0 | 28 |
| 2015 | Предоставлено лицензий | 130 | 8 | 1 | 139 |
| | Переоформлено лицензий | 219 | 4 | 2 | 225 |
| | Отказано | 44 | | | 44 |
| 2014 | Предоставлено лицензий | 178 | 7 | | 185 |
| | Переоформлено лицензий | 191 | 6 | 1 | 198 |
| | Отказано | 40 | | | 40 |
| 2013 | Предоставлено лицензий | 126 | 5 | 1 | 136 |
| | Переоформлено лицензий | 78 | 2 | 2 | 82 |
| | Отказано | 21 | | | 21 |

Ведение реестра заключений экспертизы промышленной безопасности



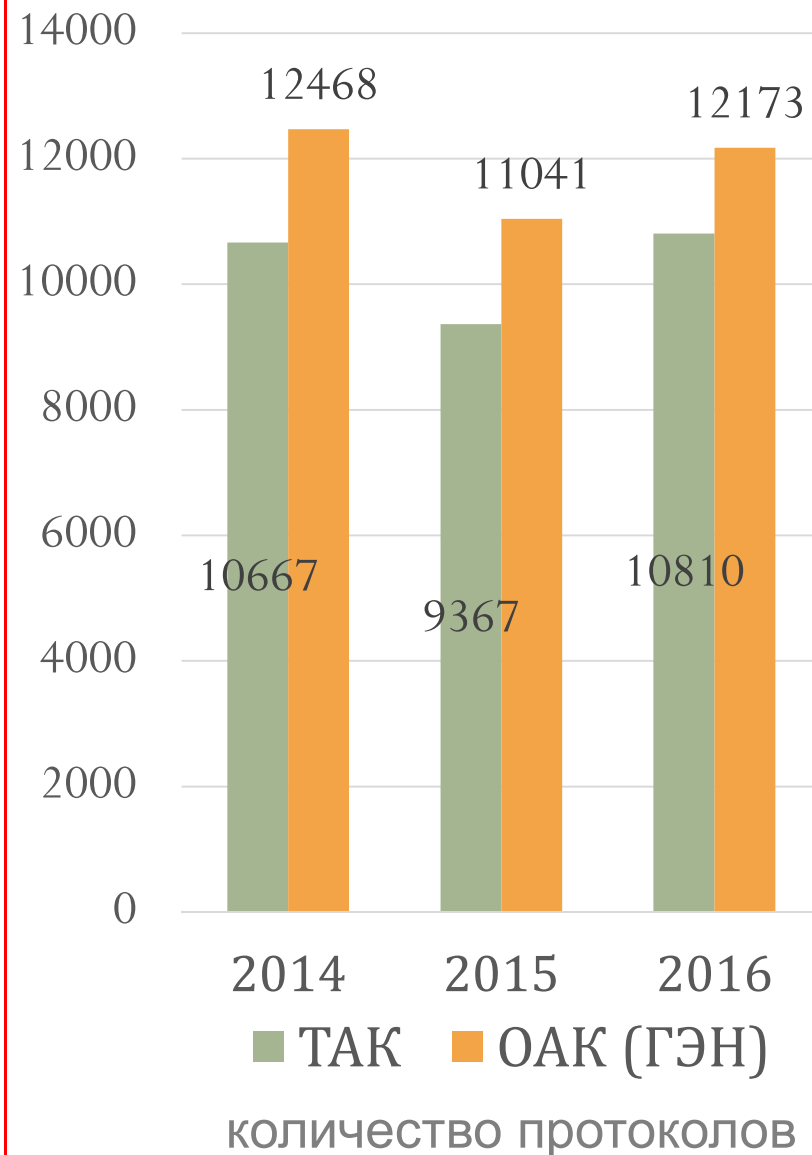
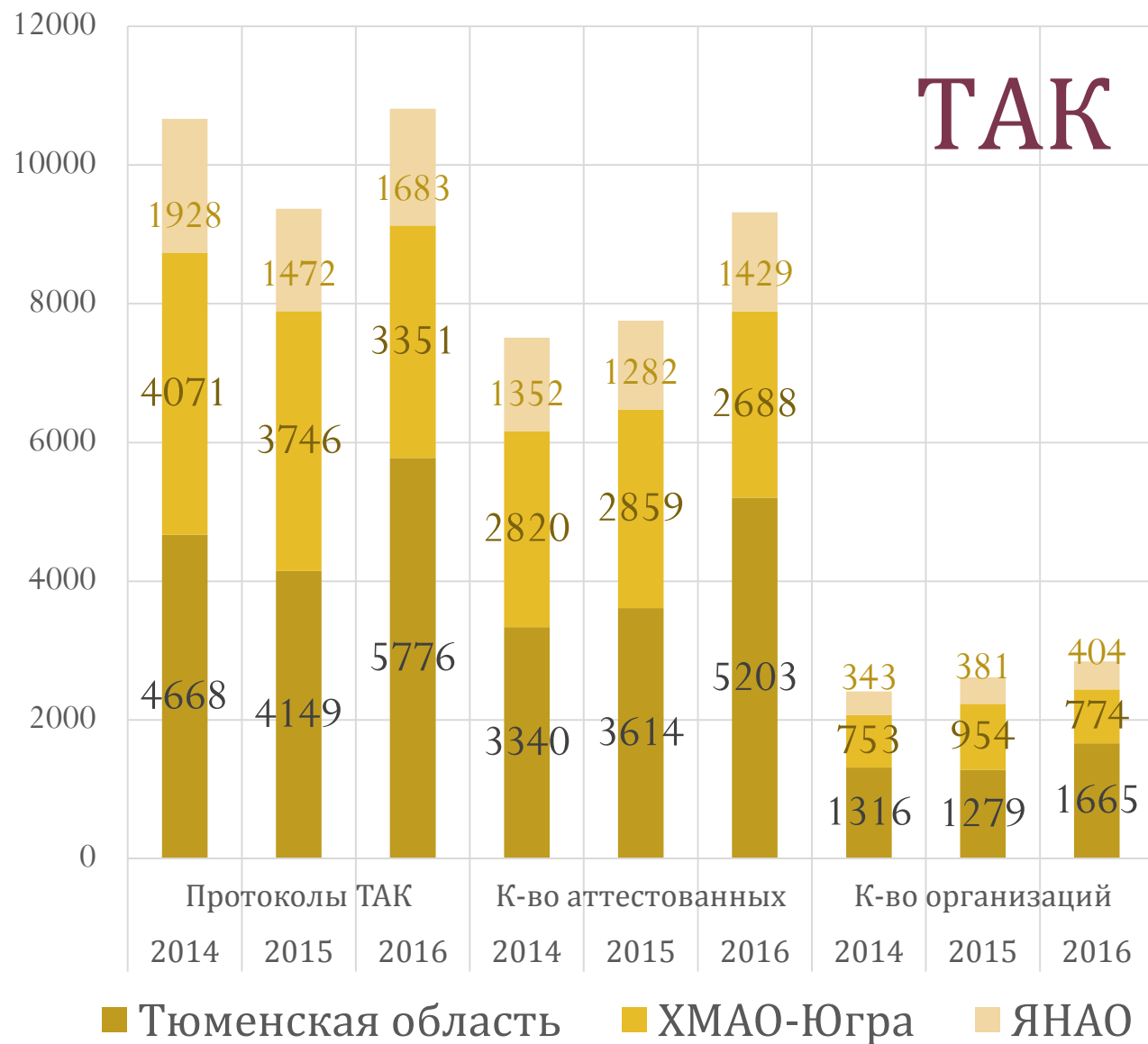
Проблемы:

- необходимы нормативно-правовые акты, регламентирующие соотнесение объекта экспертизы, вида надзора и области аттестации эксперта;
- факты визуального расхождения подписей эксперта в различных ЗЭПБ, особенно в случае ЗЭПБ, утверждённых различными экспертными организациями, как следствие отсутствия «привязки» эксперта к экспертной организации;
- 22 «массовые» ЗЭПБ, выполненные по однотипным техническим устройствам или сооружениям

Иные государственные услуги

| Вид | 2015 год | | 2016 год | |
|---|----------------------|--------------------|----------------------|--------------------|
| | Принято заявлений | из них отказано | Принято заявлений | из них отказано |
| Регистрация опасных производственных объектов и ведение государственного реестра опасных производственных объектов | 1741 | 562 | 3445 | 1084 |
| Выдача разрешений на ведение работ со взрывчатыми материалами промышленного назначения | 175 | | 189 | 3 |
| Утверждение декларации безопасности гидротехнических сооружений (за исключением судоходных гидротехнических сооружений, а также гидротехнических сооружений, полномочия по осуществлению надзора за которыми переданы органам местного самоуправления). | 1 | 1 | 5 | 2 |
| Согласование правил эксплуатации гидротехнических сооружений (за исключением судоходных гидротехнических сооружений, а также гидротехнических сооружений, полномочия по осуществлению надзора за которыми переданы органам местного самоуправления) | | | 16 | 8 |
| Все государственные услуги, включая лицензирование | 57648 | 938 | 50109 | 2883 |

Аттестация специалистов по вопросам безопасности в 2014-2016 гг.



Базовые задачи

Приоритетные задачи Северо-Уральского управления Ростехнадзора

Контрольно-надзорная деятельность

- Реализация задач, поставленных Ростехнадзором в условиях реформирования контрольно-надзорной деятельности, в т.ч. по организации и проведению мероприятий, направленных на профилактику нарушений обязательных требований, а также мероприятий по контролю без взаимодействия с юридическими лицами, индивидуальными предпринимателями
- Обеспечение повышения качества и эффективности при осуществлении государственного надзора и контроля, при оказании госуслуг, уровня ответственности должностных лиц за качество принятия решений
- Регулярное применение в административной практике как предостережений, так и административных приостановлений деятельности, административных наказаний в отношении юридических лиц
- Повышение эффективности постоянного государственного надзора за объектами повышенной опасности
- Обеспечение условий для снижения динамики аварийности и производственного травматизма на поднадзорных объектах

Приоритетные задачи Северо-Уральского управления Ростехнадзора

По отдельным направлениям надзорной деятельности:

- В области промышленной безопасности – отработка инструментария риск-ориентированного надзора с учётом оценки вероятности возникновения потенциальных негативных последствий несоблюдения требований в области промышленной безопасности
- В области федерального государственного энергетического надзора – ввести практику проведение по согласованию с органами прокуратуры внеплановых выездных проверок организаций после произошедших учётных несчастных случаев
- В области безопасности гидротехнических сооружений - принятие мер по соблюдению собственниками ГТС (эксплуатирующими организациями) сроков декларирования безопасности сооружений, обеспечение выполнения графика предоставления деклараций как базы для категорирования объектов
- В области федерального государственного строительного надзора - постоянное повышение качества проводимых проверочных мероприятий, совершенствование ведения административного производства, регулярный мониторинг изменяющегося законодательства и применения его в надзорной деятельности
- Интенсификация контрольно-надзорной деятельности Ростехнадзора на территории перспективного развития ресурсной базы ТЭК – полуостров Ямал и Гыданский полуостров (Бованенково, Ямал-СПГ)

Приоритетные задачи Северо-Уральского управления Ростехнадзора

В сфере управления кадрами:

- Обеспечение исполнения законодательства в сфере противодействия коррупции. Продолжить реализацию «Национального плана противодействия коррупции», в том числе работу по исключению в деятельности Управления предпосылок и условий для коррупционных проявлений
- Подбор персонала, сочетающего в себе морально-этические и профессиональные качества, мотивация эффективной работы, создание благоприятных условий для работы и профессионального роста
- Обеспечение организации регулярного повышения квалификации государственных инспекторов в связи с постоянным обновлением нормативной базы надзорной деятельности и административной практики
- Организация учёбы (тренингов) инспекторского состава по обмену опытом внедрения системы промышленной безопасности и изучению новых нормативных документов (в т.ч. по организации контрольно-надзорных мероприятий без взаимодействия с проверяемыми лицами, мероприятий по профилактике, по формированию мотивированных представлений в целях организации внеплановых проверок)

Благодарю за внимание!